



ТЕРРИТОРИАЛЬНЫЙ ОРГАН
ФЕДЕРАЛЬНОЙ СЛУЖБЫ
ГОСУДАРСТВЕННОЙ СТАТИСТИКИ
ПО КОСТРОМСКОЙ ОБЛАСТИ

О СОСТОЯНИИ РЫНОЧНЫХ УСЛУГ

в марте 2024 года

08.05.2024

Отдел статистики рыночных услуг

СОДЕРЖАНИЕ

Объём платных услуг населению	3
Объём оборота розничной торговли и общественного питания	7
Объём оборота оптовой торговли	12
Показатели работы автомобильного транспорта	16

1

Объём платных услуг населению

ДИНАМИКА ОБЪЕМА ПЛАТНЫХ УСЛУГ НАСЕЛЕНИЮ

март 2024 г. в % к марту 2023 г., в сопоставимых ценах

КОСТРОМАСТАТ

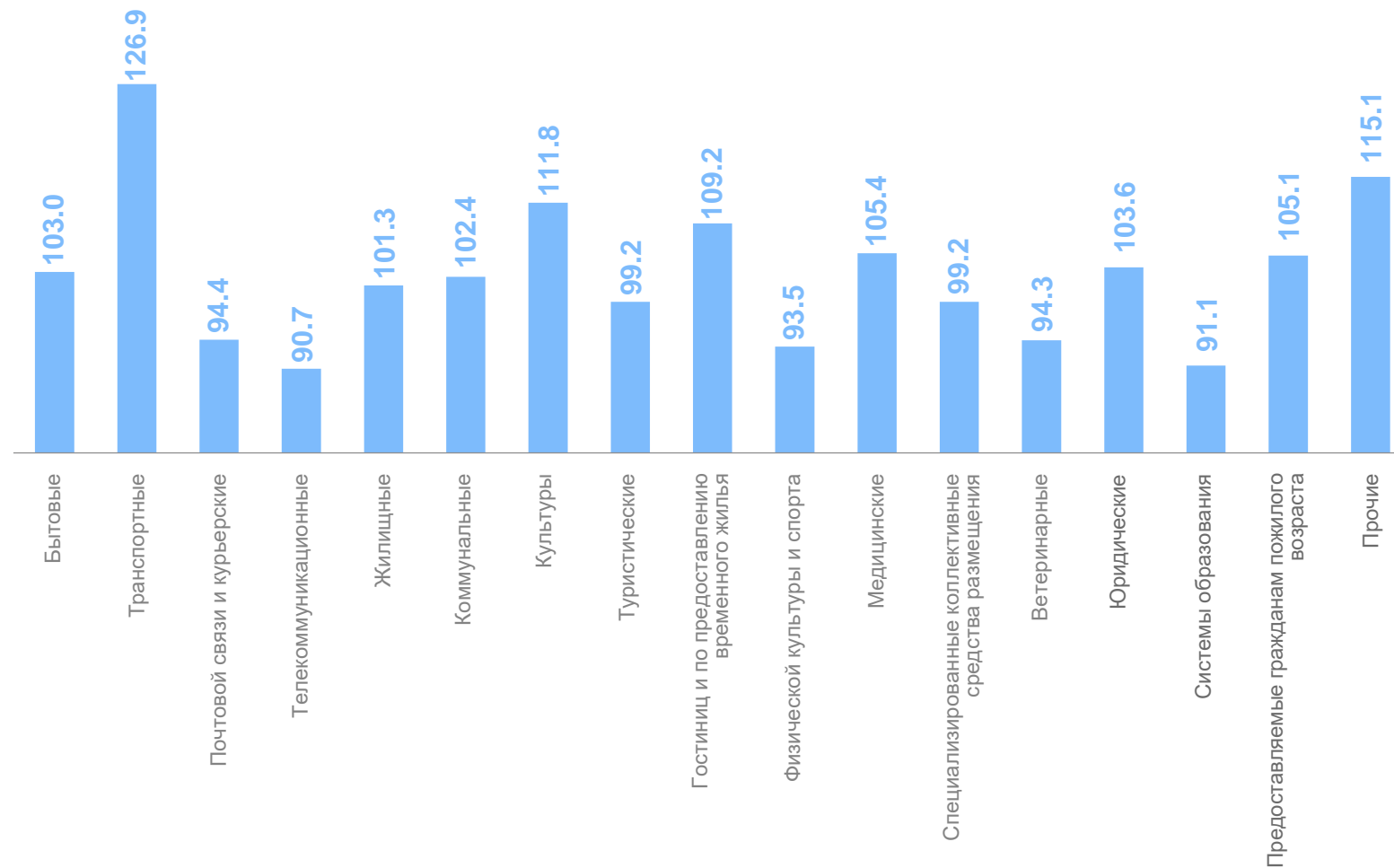
Март 2024 года

Всего

3 505,1 млн рублей

к марту 2023 года

102,5 %



ДИНАМИКА ОБЪЕМА БЫТОВЫХ УСЛУГ НАСЕЛЕНИЮ

март 2024 г. в % к марту 2023 г., в сопоставимых ценах

КОСТРОМАСТАТ

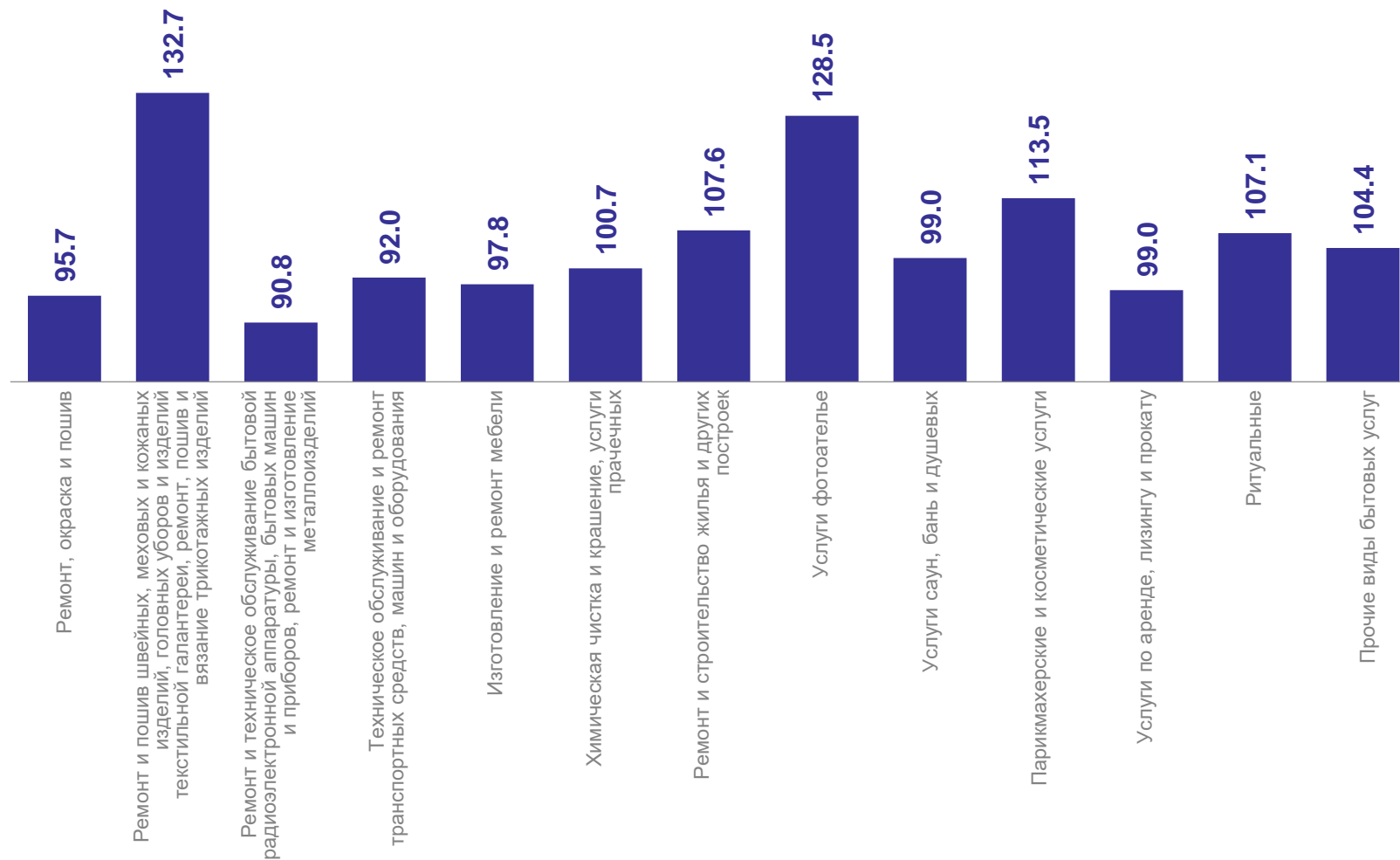
Март 2024 года

Всего

320,6 млн рублей

к марту 2023 года

103,0%




ПОКАЗАТЕЛИ РАБОТЫ КОЛЛЕКТИВНЫХ СРЕДСТВ РАЗМЕЩЕНИЯ

в марте 2024 года

КОСТРОМАСТАТ

Размещённые лица



2 052 человек

Число ночёвок

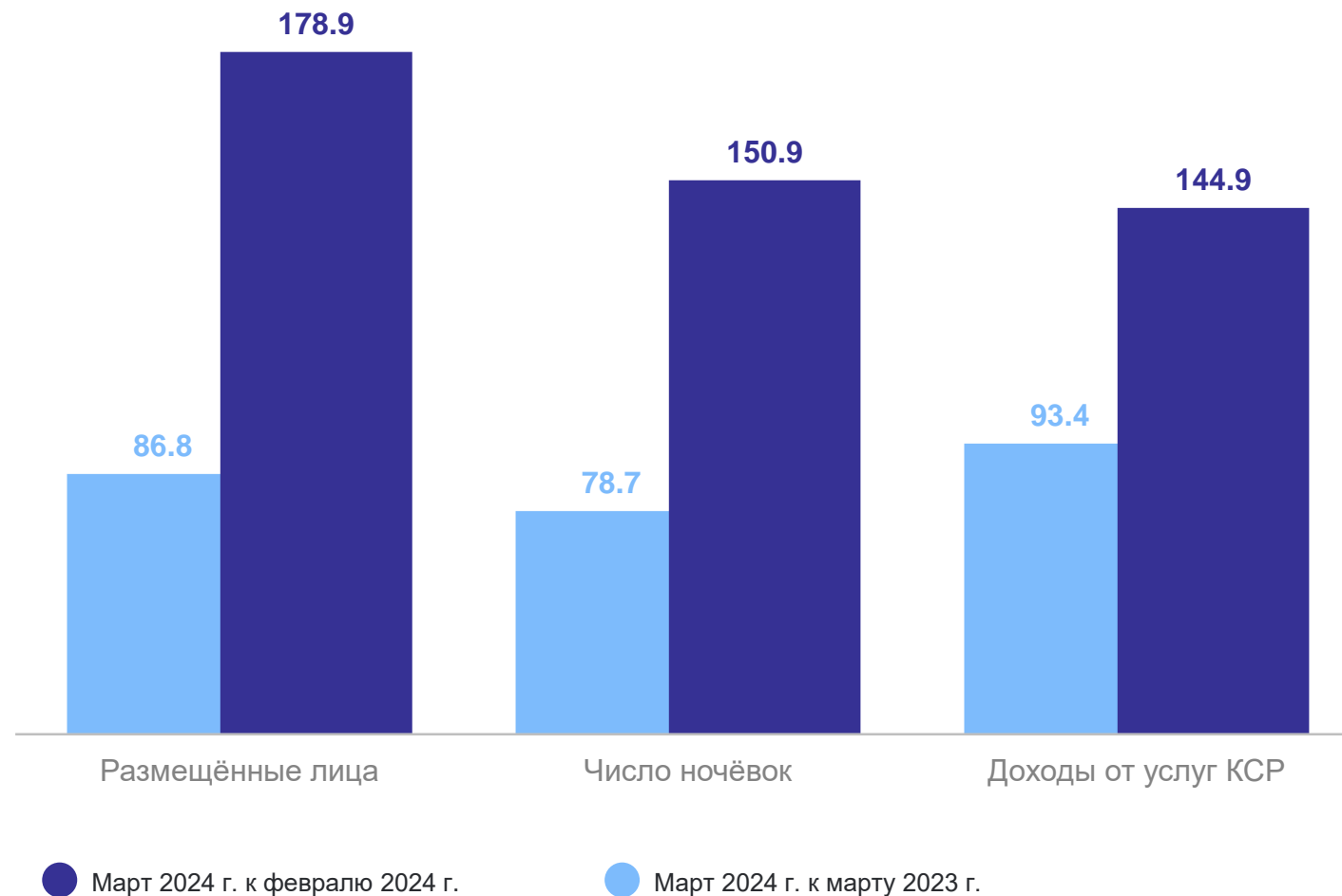


12 332 ед.

Доходы



21 983,0 тыс. рублей



2

Объем оборота розничной торговли
и общественного питания

ОБОРОТ РОЗНИЧНОЙ ТОРГОВЛИ

в марте 2024 года

КОСТРОМАСТАТ

Всего

14 729,1 млн рублей

ИФО оборота розничной торговли

к соответствующему месяцу предыдущего года в сопоставимых ценах

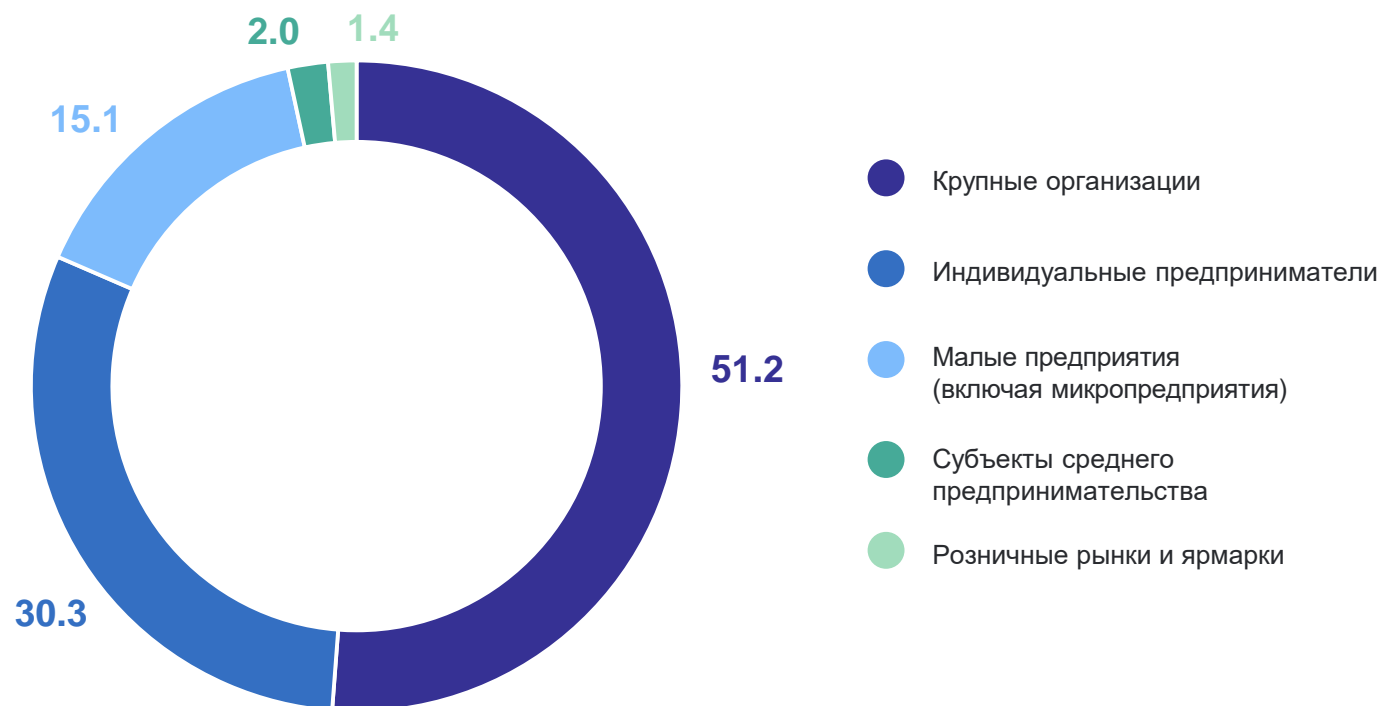
105,0 %

ИФО оборота розничной торговли

к предыдущему месяцу в сопоставимых ценах

105,4 %

Структура оборота розничной торговли по типам хозяйствующих субъектов, в % к итогу



ОБОРОТ РОЗНИЧНОЙ ТОРГОВЛИ

в марте 2024 года

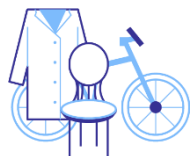
КОСТРОМАСТАТ

Оборот розничной торговли
продовольственными товарами



7 253,3 млн
рублей

Оборот розничной торговли
непродовольственными товарами



7 475,8 млн
рублей

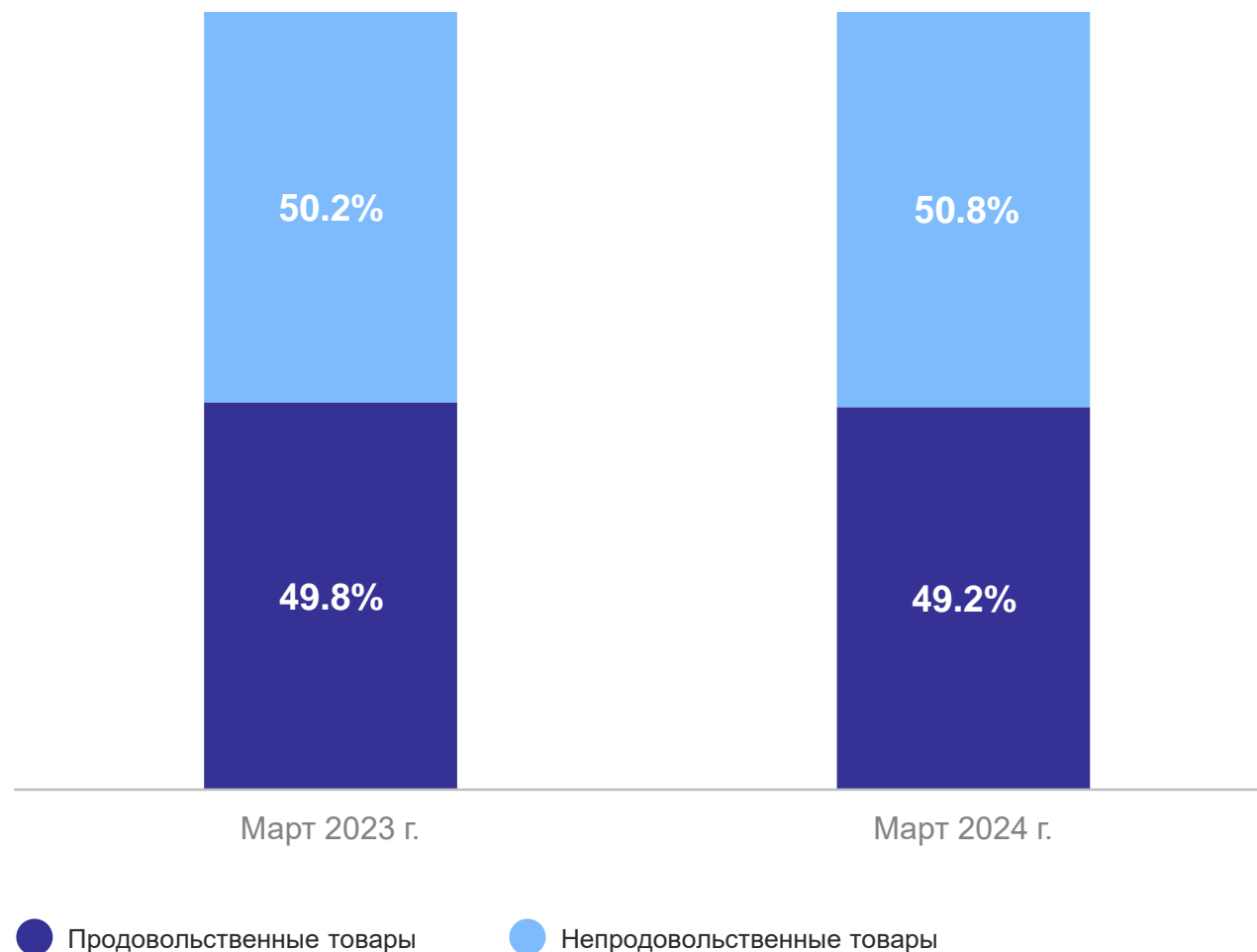
Товарные запасы в розничной торговле



10 362,8 млн
рублей

Уровень запасов в розничной торговле

42 дня



ДИНАМИКА ОБОРОТА РОЗНИЧНОЙ ТОРГОВЛИ

в марте 2024 года

КОСТРОМАСТАТ

ИФО оборота розничной торговли

к соответствующему периоду предыдущего года
в сопоставимых ценах

104,6%

ИФО оборота розничной торговли продовольственными товарами

к соответствующему периоду предыдущего года
в сопоставимых ценах

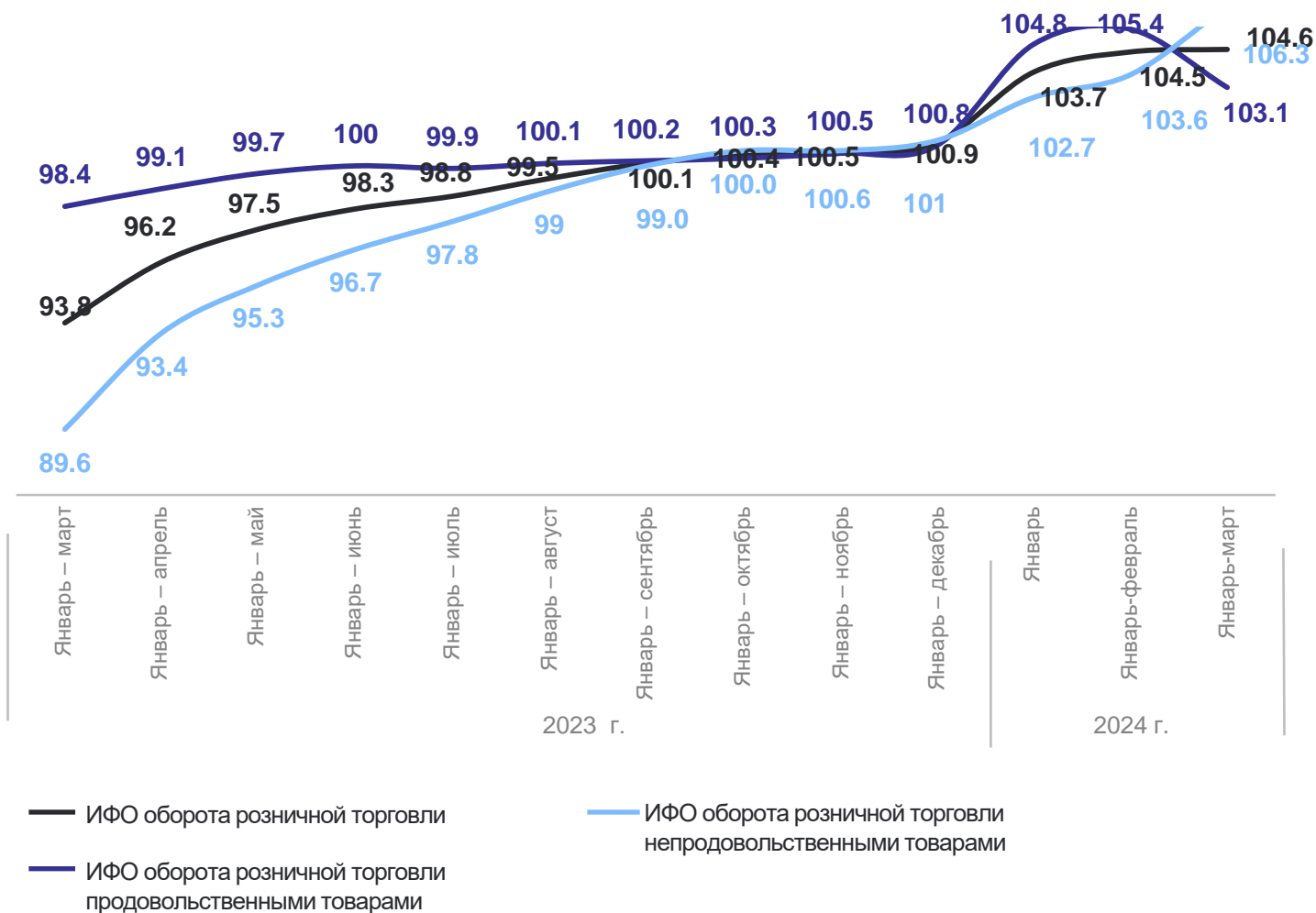
103,1%

ИФО оборота розничной торговли непродовольственными товарами

к соответствующему периоду предыдущего года
в сопоставимых ценах

106,3%

Динамика оборота розничной торговли,
к соответствующему периоду предыдущего года в сопоставимых ценах, %



ОБОРОТ ОБЩЕСТВЕННОГО ПИТАНИЯ

в марте 2024 года

КОСТРОМАСТАТ

Всего

563,1 млн рублей

**ИФО оборота
общественного питания**

к соответствующему месяцу предыдущего
года в сопоставимых ценах

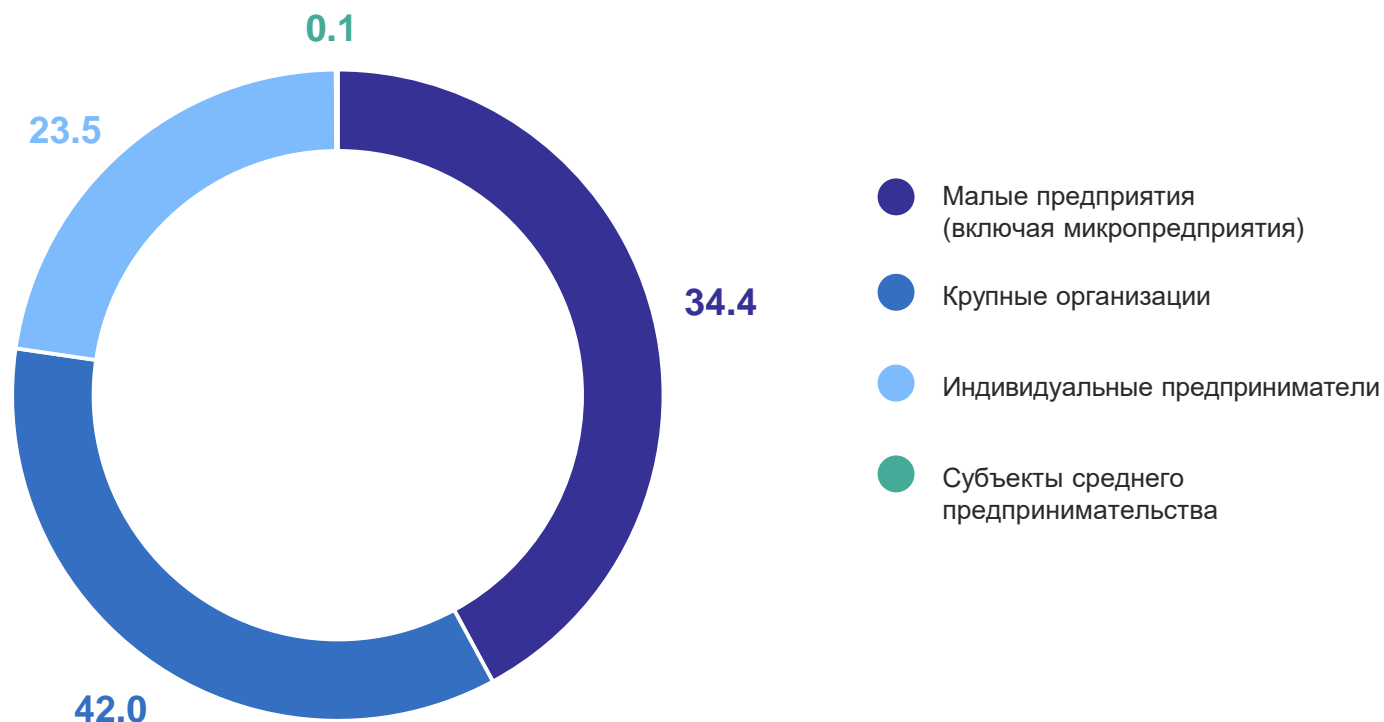
98,7 %

**ИФО оборота
общественного питания**

к предыдущему месяцу в сопоставимых ценах

101,8 %

Структура оборота общественного питания,
в % к итогу



3

Объем оборота оптовой торговли

ДИНАМИКА ОБОРОТА ОПТОВОЙ ТОРГОВЛИ

в марте 2024 года

КОСТРОМАСТАТ

Оборот оптовой торговли

13 211,2 млн рублей

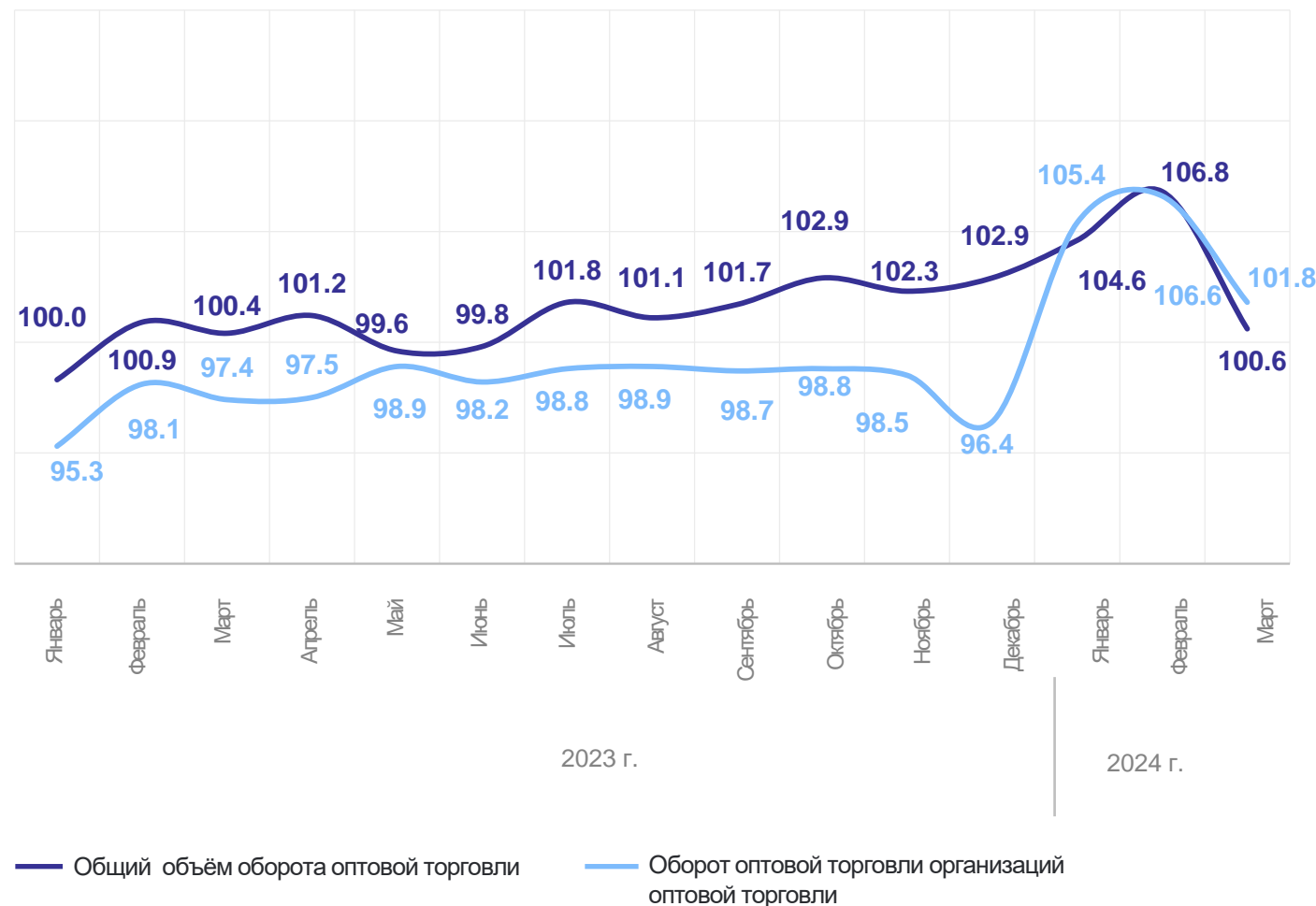
Оборот оптовой торговли
по организациям оптовой торговли

11 073,1 млн рублей

ИФО оборота оптовой торговли
к марту 2023 года

100,6 %

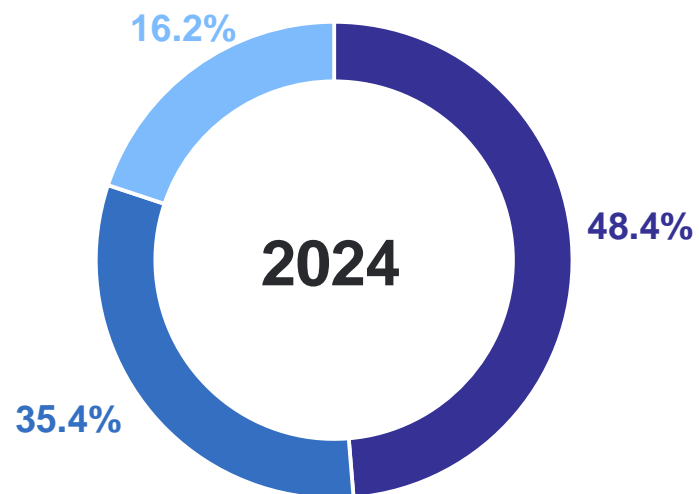
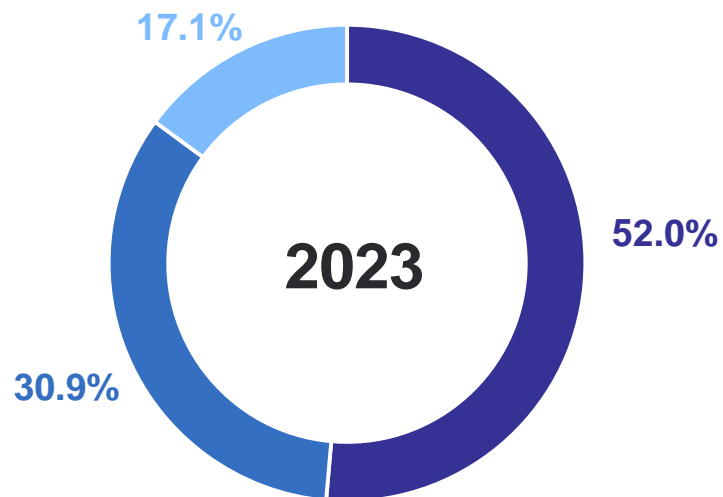
к соответствующему месяцу предыдущего года в сопоставимых ценах, %



СТРУКТУРА ОБОРОТА ОПТОВОЙ ТОРГОВЛИ ПО СУБЪЕКТАМ ТОРГОВЛИ

за март 2024 года

КОСТРОМАСТАТ



- Субъекты малого предпринимательства (включая микропредприятия и индивидуальных предпринимателей) с основным видом экономической деятельности "Оптовая торговля"
- Организации, не являющиеся субъектами малого предпринимательства, с основным видом экономической деятельности "Оптовая торговля"
- Организации других видов экономической деятельности

ОПТОВАЯ ПРОДАЖА ОТДЕЛЬНЫХ ТОВАРОВ

организациями с основным видом деятельности «Оптовая торговля», не являющимися субъектами малого предпринимательства, средняя численность работников которых превышает 15 человек, март 2024 г. в % к марту 2023 г.

КОСТРОМАСТАТ

Мясо и мясо птицы,
кроме субпродуктов

91,4 ↓

Сыры

80,9 ↓

Сахар

57,4 ↓

Изделия колбасные

21,1 ↓

Мука

50,0 ↓

Рыба

77,3 ↓

● Понижение

● Повышение

4

Показатели работы автомобильного транспорта

ПОКАЗАТЕЛИ РАБОТЫ ГРУЗОВОГО ТРАНСПОРТА

в марте 2024 года

КОСТРОМАСТАТ

Перевезено грузов автомобильным транспортом

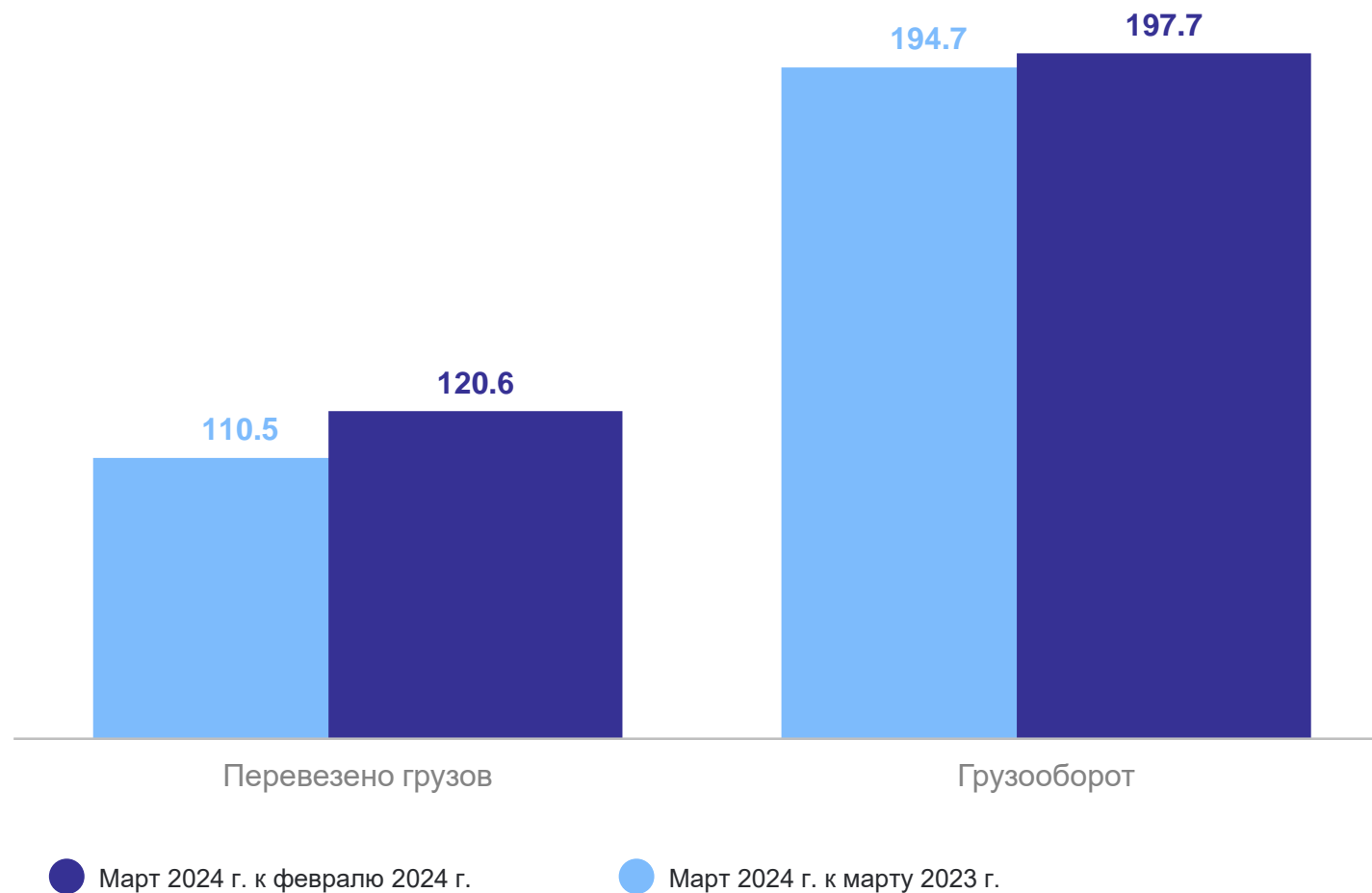


466,0 ТЫС.
ТОНН

Грузооборот автомобильного транспорта



24 393,9 ТЫС.
ТОННО-КМ

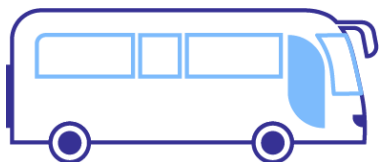


ПОКАЗАТЕЛИ РАБОТЫ ПАССАЖИРСКОГО ТРАНСПОРТА

в марте 2024 года

КОСТРОМАСТАТ

Перевезено пассажиров



4 357,4 тыс. человек

Пассажирооборот



37 980,9 тыс. пасс-км

